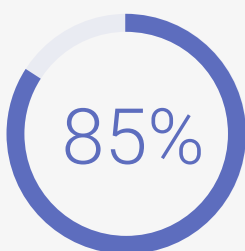




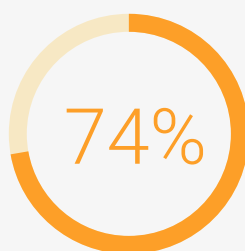
Asistir a los votantes durante el proceso de decisión es clave para cualquier campaña electoral. En un país cada vez más digitalizado, los dispositivos móviles juegan un rol esencial a la hora de brindar información relevante para definir preferencias. Datos para estar presente en los micro-momentos previos a la elección.



66% de los peruanos usa Internet.<sup>1</sup>



14 a 17 años



18 a 34 años



35 a 55 años



2 de cada 3

peruanos navega *online* a diario.<sup>1</sup>



91%


de los internautas peruanos afirma: "Cuando necesito información, Internet es el primer lugar en el que busco".<sup>1</sup>



+23M

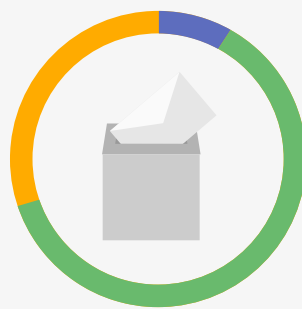
electores hábiles para las elecciones Regionales y Municipales 2018 en Perú.<sup>2</sup>

La población electoral peruana puede dividirse:




por género

● **Hombre:** 49,8%  
● **Mujer:** 50,2%



por grupo de edad

● **70 a más:** 8,3%  
● **30 - 69:** 62,5%  
● **17 - 29:** 29,2%

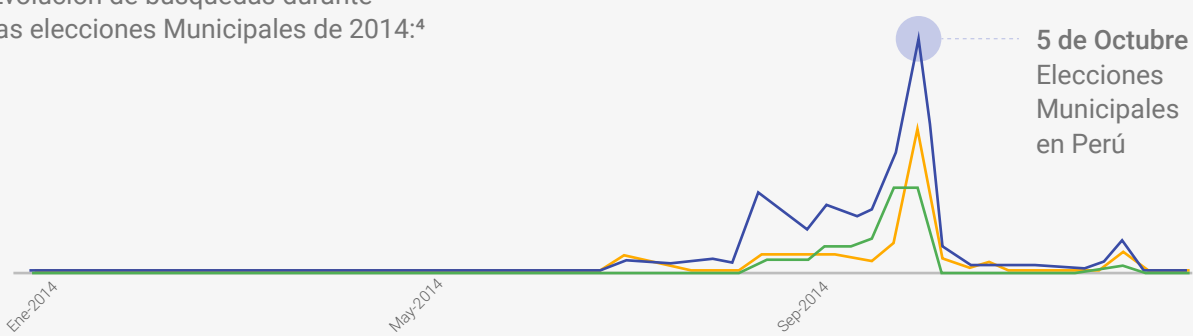


80,9%

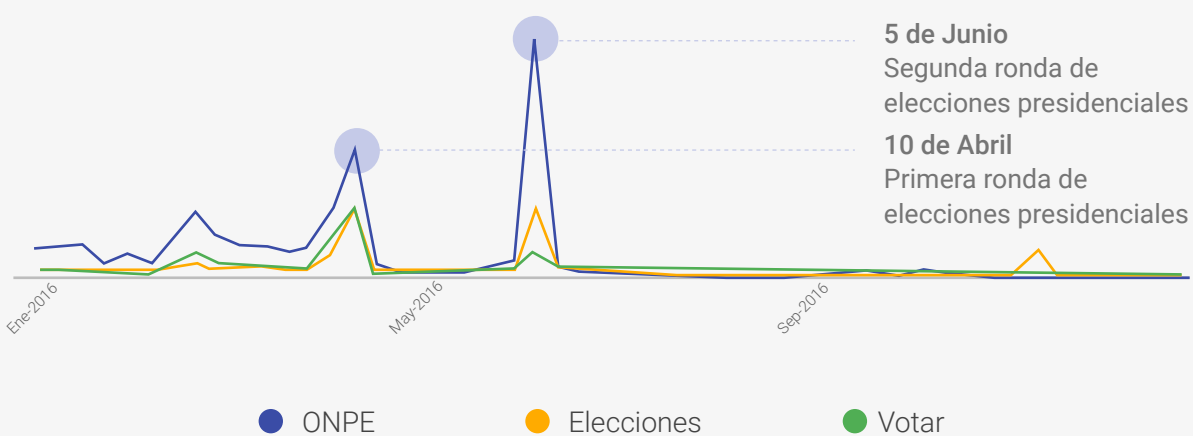
de los electores hábiles del país participaron en la Segunda Elección Presidencial en 2016.<sup>3</sup>

Las búsquedas relacionadas a las elecciones comienzan a aumentar dos meses antes del día de los comicios y alcanzan su punto máximo ese mismo día.

Evolución de búsquedas durante las elecciones Municipales de 2014:<sup>4</sup>



Evolución de búsquedas durante las elecciones presidenciales en 2016:<sup>5</sup>



🔍 Búsquedas relacionadas con elecciones durante los últimos 12 meses: <sup>6</sup>



compra de votos      onpe donde votar      votación  
mesa de votación      elecciones Perú      elecciones regionales y municipales 2018  
**elecciones municipales 2018**  
dónde voto      tu votación      lista de candidatos  
dónde me toca votar      intención de voto

#### FUENTES:

- 1 Estudio Google/Ipsos, Connected Consumer Study, n=1019, Perú, febrero 2017.
- 2 Fuente: Reniec 2018. Estadísticas de población electoral 2018, Perú.
- 3 Fuente: ONPE. Resultados Segunda Elección Presidencial 2016: participación ciudadana, Perú.
- 4 Google Trends. Búsquedas durante 2014 en Perú.
- 5 Google Trends. Búsquedas durante 2016 en Perú.
- 6 Google. Datos internos, búsquedas relacionadas a elecciones durante el periodo mayo 2017 - mayo 2018.

think with Google