

Mobilität in der Großstadt



Nutzung unterschiedlicher Verkehrsmittel in Großstädten



3,4 Verkehrsmittel wurden im Durchschnitt genutzt.



3 von 4 Städtern fahren immer noch mit dem **eigenen Auto**.



72 % der Großstädter sind in den vergangenen 12 Monaten mit den Öffentlichen gefahren.




Aktuell nutzt **jeder Zehnte** Carsharing.

Wir werden in Zukunft immer flexibler



In Zukunft wird wahrscheinlich **jeder dritte Großstädter** Carsharing nutzen.




Auch die Nutzung von Micro-Mobility-Angeboten wie Leihrad, E-Bike, E-Tretroller und Mietroller könnte sich **verdreifachen**.

Vorteile der einzelnen Mobilitätslösungen




Laut den Befragten liegt der Vorteil bei Taxi bzw. Mietwagen in der **ständigen Verfügbarkeit**.

Carsharing sowie Micro-Mobility-Angebote haben ihre Vorteile bei **Kosten- und Umweltaspekten**.

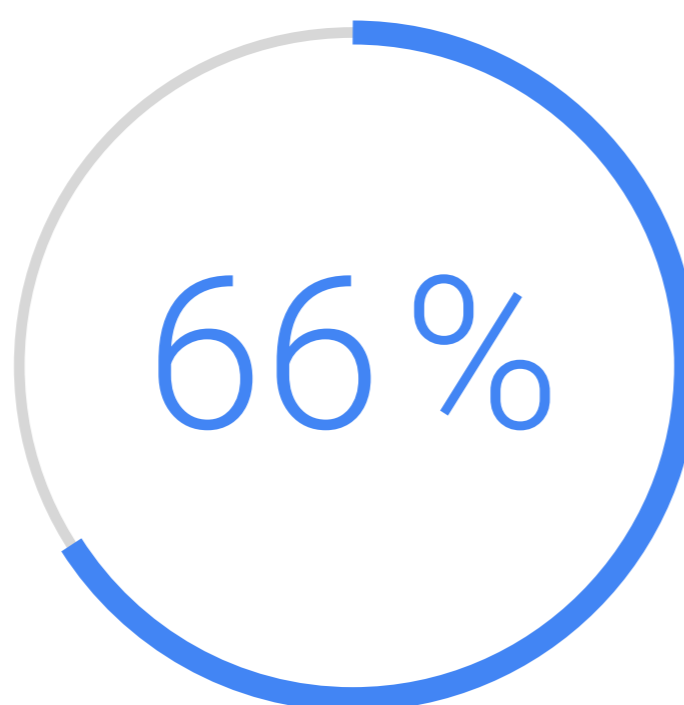



Micro-Mobility-Nutzer sind aufgeschlossen gegenüber **alternativen Verkehrsmitteln**, nutzen sie bereits oder können sich die Nutzung prinzipiell vorstellen.

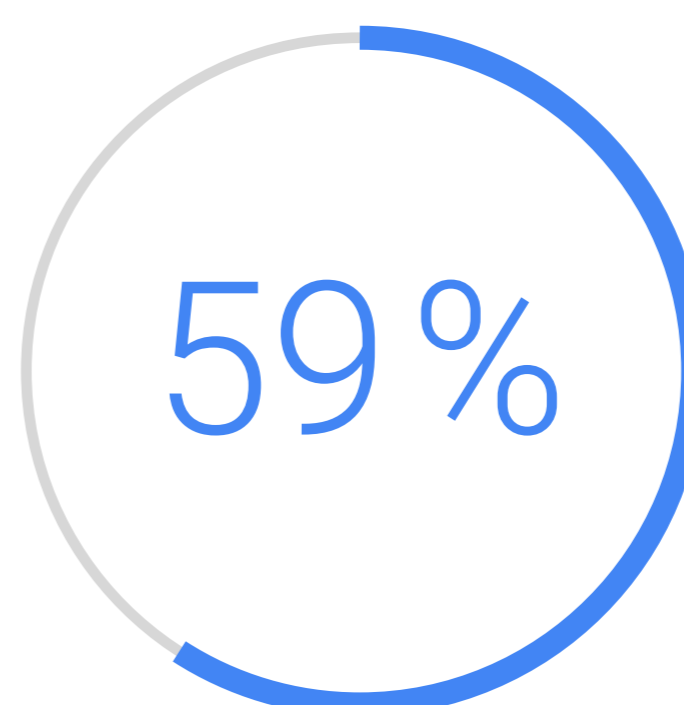
Die meisten **Nutzer sind loyal** und nehmen für günstigere Preise keinen höheren Aufwand in Kauf.



Suchmaschinen und Websites sind beim Thema New Mobility die wichtigsten Online-Informationsquellen.



aller Befragten nutzen Suchmaschinen.



nutzen die Webseiten der einzelnen Anbieter.

Quelle: Google/Kantar TNS, New Mobility Services Nutzungs- und Potenzialanalyse, Januar 2019.