

Datos Clave de YouTube

Información obtenida a través de la consultora Comscore



Cifras mensuales generales


YouTube alcanza los 31,5 millones de españoles mensualmente, y de media se visualizan 38 minutos de contenido al día por espectador. El alcance mensual es del 72% sobre la población total. La principal pantalla es móvil, con $\frac{2}{3}$ de tiempo total de reproducción.




31,5 MILLONES
de alcance por mes

38 MINUTOS
por usuario y día


Distribución de minutos por dispositivo



63,1%
móvil



22,1%
PC



14,8%
tablet

Comscore no mide datos de Televisión

Evolución 2017-2019



+45%
tiempo de
visualización



+21%
minutos /
espectador



+20%
espectadores

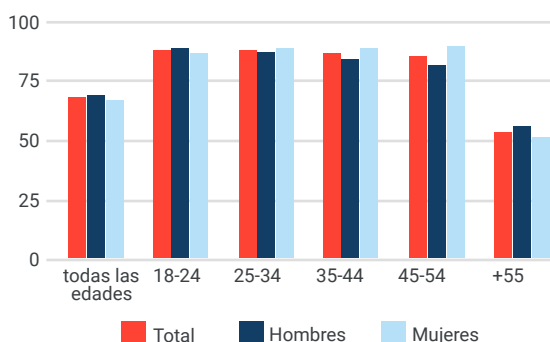
**+5,3 millones de
personas**

A diferencia del 2017, en 2019 podemos observar un crecimiento de +45% de tiempo de reproducción, gracias a un 20% más de alcance (5,3 millones de espectadores) y +21% minutos por espectador al día.

Detalles demográficos

El consumo de YouTube está muy bien distribuido entre los datos demográficos, con un alcance ~90% hasta la edad de 54 años. El consumo por día es de ~50 minutos por espectador en edades de 25-44.

Alcance de YouTube (%)



Minutos/espectador/día

